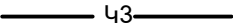







ԳԾԱԳՐԵՐԻ ԱՄՓՈՓԱԳԻՐ

ԳԾԱԳՐԻ ՀԱՄԱՐԸ	ԱՆՎԱՆՈՒՄԸ	ԾԱՆՈԹԱԳՐՈՒԹՅՈՒՆ
ՋԿ -1	ԸՆԴՀԱՆՈՒՐ ՏՎՅԱԼՆԵՐ	
ՋԿ-2	ՀԱՏԱԿԱԳԻԾ 0.00 ՆԻՇԻ ՎՐԱ    ԱԿՍՈՆՈՄԵՏՐԱԿԱՆ ՍԽԵՄԱ Կ3;Ջ1	
	ԱՇԽԱՏԱՆՔԱՅԻՆ ԾԱՎԱԼՆԵՐ	

ՊԱՅՄԱՆԱԿԱՆ ՆՇԱՆՆԵՐ

	
	Նախագծվող սառը ջրամատակարարման խողովակ
	Փական
	Լվացարան
	Հրդեհային փական
	Հոսակ Ø50

ՀԱՇՎԱՐԿԱՅԻՆ ՏՎՅԱԼՆԵՐ

ՀԱՄԱԿԱՐԳԻ ԱՆՎԱՆՈՒՄԸ	ՀԱՇՎԱՐԿԱՅԻՆ ԾԱԽՍԵՐ			Հրդեհի դեպկում  L / ՎՐԿ
	Մ <sup>3</sup> / ԾՐ	Մ <sup>3</sup> / ԺԱՄ	L / ՎՐԿ	
Սառը ջրամատակարարում Ջ1	0.50	0.50	0.2	2.5
Կոյուղի Կ1	0.50	0.50	0.2	

ԸՆԴԱՆՈՒՐ ՑՈՒՑՈՒՄՆԵՐ



Ջրամատակարարման և կոյուղու  նախագիծը  կատարված է ըստ  
Ճարտարապետական  առաջադրանքի և համաձայն գործող շինարարական  
նորմերի և կանոնների  
Նախագծով նախատեսված է ;  
1.Սառը  ջրամատակարարման ցանց.  
2.Տեխնոլոգիական կոյուղու ցանց

ՋՐԱՄԱՏԱԿԱՐԱՐՈՒՄ

Սառը ջրամատակարարումը իրականացվում է նախագծվող ներտարածկային  
ցանցից.  
Ներքին ցանցերը մոնտաժվում են պողպատյա եռակծվող խողովակներից  
Ժ,50;25;15մմ

ԿՈՅՈՒՂԻ

Տեխնոլոգիական հոսքերը սանիտարատեխնիկական և տեխնոլոգիական  
սարքավորումներից ինքնահոս խողովակներով հեռացվում են նախագծվող  
արտաքին ցանցի մեջ.  
Ներքին  ցանցը անցկացվում է պլիվիինիլթլորիդային  
կոյուղու խողովակներից  Ø50մմ:

			ԿԱՊԱՆԻ ԹԻՎ 7 ԴՊՐՈՑ			
ՆԳՃ	Մ. ՀՈւՄՆՅԱՆ		ԿԱԹՍԱՅԱՏՈՒՆ ՋՐԱՄԱՏԱԿԱՐԱՐՈՒՄ ԵՎ ԿՈՅՈՒՂԻ		ՓՈւԼ	ԹԵՐԹ
ՆԱԽԱԳԾԵՑ	Վ. ԳԱՍՊԱՐՅԱՆ				ԱՆ	ԹԵՐԹԵՐ
ՍՏՈւԳԵՑ	Կ. ՍԱՀԱԿՅԱՆ				ՋԿ-1	2
			ԸՆԴՀԱՆՈՒՐ ՏՎՅԱԼՆԵՐ		«ՄԱՈՍ ԵՎ ԴՈՒՍՏՐԵՐ» ՍՊԸ	